

Temppurata 1

1. Paavali kulki matkoillaan monenlaisissa maastoissa ja monenlaisten vaikeuksien läpi. Rooman valtakunnan alueella on tosi kaunista, mutta polut voivat olla hyvinkin kivisiä ja vuorenrinteet jyrkkiä.


2. Selviätkö sinä tämän radan läpi, kuten Paavali selvisi vaikeuksista?

3. Kun olet selvinnyt temppuradasta, **kirjoita karttaasi Filadelfian kohdalle α .**

4. Jos osaat jo lukea, käy lukupisteellä lukemassa Raamatusta Paavalin 2. kirjeestä korinttilaisille 2. Kor. 1:8–11.

5. Jos temppurata on sinulle liian helppo silmät auki, sulje silmäsi ja anna parisi avustaa sinut temppuradan läpi. Ehkä Paavalista tuntui samalta, kun hän haparoi eteenpäin sokeana ollessaan.

6. Jos osaat jo lukea, käy lukemassa lukupisteellä Apostolien teoista Apt. 9:1–19.



Temppurata 2

1. Paavali kulki matkoillaan monenlaisissa maastoissa ja monenlaisten vaikeuksien läpi. Kerran hän selvisi hengissä, kun ystävätkin auttoivat hänet pakenemaan laskemalla hänet korissa muurilta alas.

2. Selviätkö sinä tämän radan läpi kuten Paavali selvisi vaikeuksista?

3. Kun olet selvinnyt temppuradasta, **kirjoita karttaasi Damaskoksen kohdalle α .**

4. Jos osaat jo lukea, käy lukupisteellä lukemassa Raamatusta Apostolien teoista Apt. 9:23–25.

5. Jos temppurata on sinulle liian helppo silmät auki, sulje silmäsi ja anna parisin avustaa sinut temppuradan läpi. Ehkä Paavalista tuntui samalta, kun hän hataroi eteenpäin sokeana ollessaan.

6. Jos osaat jo lukea, käy lukemassa lukupisteellä Apostolien teoista Apt. 9:19–25.



Temppurata 3

1. Paavalin matkoilla oli vaikeuksia maalla ja merellä. Vaikeimmat vaiheet olivat Paavalin viimeisellä matkalla Jerusalemissa Roomaan.


2. Selviätkö sinä tämän radan läpi, kuten Paavali selvisi laivamatkasta?

3. Kun olet selvinnyt temppuradasta, **kirjoita karttaasi Hyvien satamien kohdalle α**

4. Jos osaat jo lukea, käy lukemassa lukupisteellä Raamatusta Apostolien tekojen 27. luku.

5. Jos temppurata on sinulle liian helppo silmät auki, sulje silmäsi ja anna parisi avustaa sinut temppuradan läpi. Ehkä Paavalista tuntui samalta, kun hän haparoi eteenpäin sokeana ollessaan.

6. Jos osaat jo lukea, käy lukemassa lukupisteellä Apostolien teoista Apt. 27:1–26.



Telttakankaan ompelu

1. Paavali oli ammatiltaan teltantekijä, joka ompeli telttoja.
2. Kokeile ommella paksua kangasta purjeneulalla, kuten Paavali ompeli telttakangasta.
3. Jos osaat jo lukea, käy lukemassa lukupisteellä Raamatusta Apostolien teoista Apt. 23:31–35.
4. Kun olet lukenut ommellut kangasta, **kirjoita karttaasi Efesoksen kohdalle λ.**



Paavalin laivan askartelu

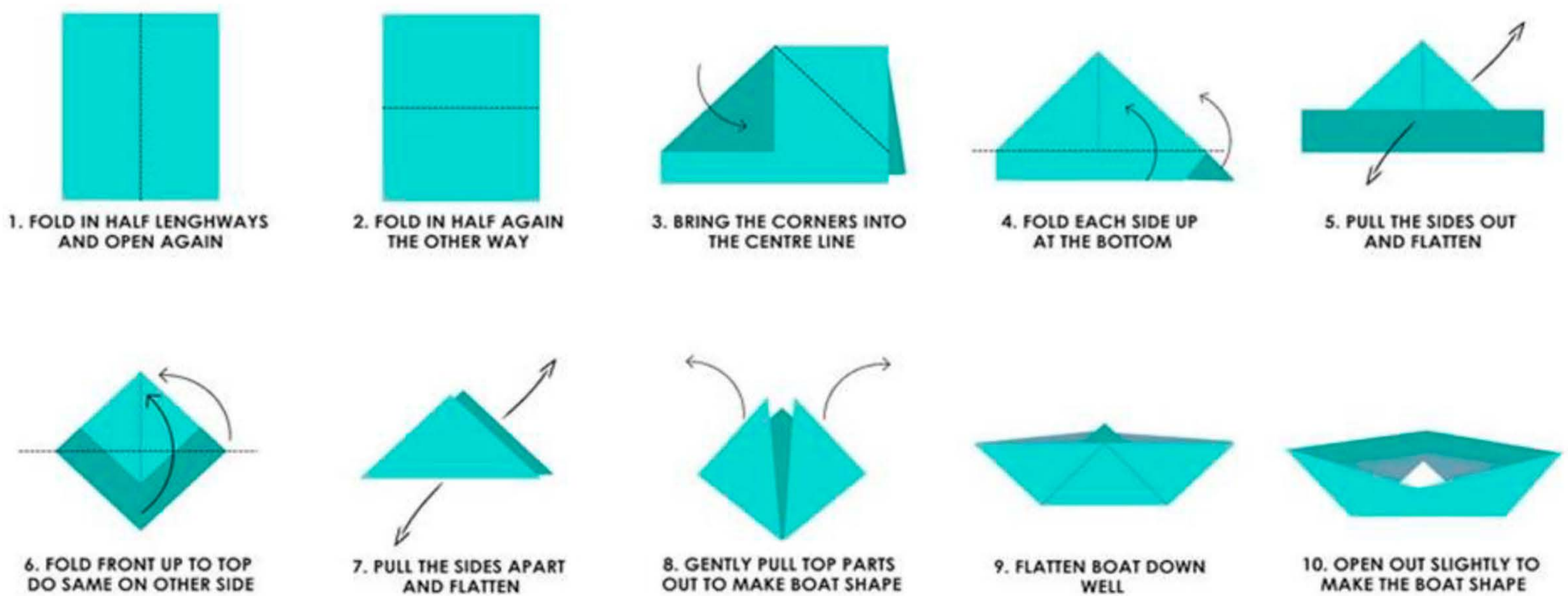
1. Paavali matkusti lähetysmatkoillaan laivalla ympäri Välimeren.
 - Taittele itsellesi laiva.
 - Laiva taitellaan kokonaisuudesta paperiarkista, saksia tai liimaa ei tarvita.
 - Kiiltävistä kirjansivuista taiteltu laiva kestää vesileikkejä.
 - Laivasta tulee hienoin, jos käännät paperin värikkäämmän puolen aluksi sisäänpäin. Seuraa kääntöpuolella olevaa origamiohjetta.

Jos ohje tuntuu hankalalta, netistä löytyy myös video-ohjeita. Videossa <https://www.youtube.com/watch?v=vG8bmcvBjcQ> on Espoon kaupunginmuseon selkeä ohjevideo "Taitellaan paperivene". Ohjeeseen pääset myös oheisen qr-koodin kautta. Osoita kännykän kameralla qr-koodia ja klikkaa näkyvää linkkiä:



2. Kun olet askarrellut laivan, **kirjoita karttaasi Sidonin kohdalle** τ
3. Jos osaat jo lukea, käy lukemassa lukupisteellä Raamatusta Apostolien teoista Apt. 27:3–4.

Ohje origamiveneen taitteluun



<https://www.joyfuljams.co.uk/make-an-origami-boat>



Kirjoitustehtävä

1. Paavali kirjoitti kirjeitä perustamilleen seurakunnille ja tapaamilleen kristityille. Kirjeissä hän opetti kristittynä elämisestä. Yleensä hän saneli kirjeet, ja Tertullius-niminen kirjuri kirjoitti ne hänen puolestaan. Välillä, jos asia oli oikein tärkeä, Paavali kirjoitti muutaman sanan tai lauseen ihan itse. Hän kirjoitti myös tervehdykset tai kirjeen lopetuksen itse vahvistaakseen kirjeidensä aitouden.

Nykyisinkin lähetystyöntekijät kirjoittavat kirjeitä lähettäjiilleen. Kirjeissään he kertovat kuulumisiaan ja rukousaiheita. Usein he kertovat myös siitä, mitä ihmeellistä Jumala on tehnyt. Kirjeet lähetetään joko sähköpostilla tai paperisina.

Monilla lähetystyöntekijöillä on läheisimmille lähettäjiilleen myös WhatsApp-ryhmä, jossa he kertovat rukousaiheita useammin kuin kirjoittavat pitempiä kirjeitä.

Jotkut lähetystyöntekijät lähettävät kirjeensä kirjoitetun kirjeen sijaan videotervehdyksinä, kuten Ateenassa työskentelevät Koistiset.

2. Kokeile kirjeen kirjoittamista kreikaksi mallin mukaan. Arvaatko, mitä kirjoittamasi teksti tarkoittaa?

3. Kun olet kokeillut kirjoittamista, **kirjoita karttaasi Pergamonin kohdalle V**. Pergamon oli paikka, jossa kehitettiin papyrusta kestävämpi kirjoitusmateriaali, pergamentti, joka oli tehty eläimen nahasta. Paperi keksittiin vasta myöhemmin.

Jos osaat jo lukea, käy lukemassa lukupisteellä Raamatusta Paavalin toinen kirje tessalonikalaisille, 2. Tess. 3:17.

Lukupiste

1. Paavalin aikana harvat osasivat lukea, mutta kirjeet ja kirjat olivat silti tärkeitä. Sen ajan Raamattu eli Vanha Testamentti tuli ihmisille tutuksi synagogissa (juutalaisten kirkoissa), joissa sitä luettiin ja kuunneltiin.

Amfipoliin ja Apollonian kautta kuljettuaan he tulivat Tessalonikaan. Juutalaisilla oli siellä synagoga, ja tapansa mukaan Paavali meni sinne. Kolmena sapattina hän keskusteli heidän kanssaan pyhien kirjoitusten pohjalta ja selitti ne heille. Hän osoitti, että Messiaan täytyi kärsiä ja nousta kuolleista, ja sanoi: »Juuri Jeesus, jota minä teille julistan, on tämä Messias, Kristus.» (Apt. 17:1–3)

Paavalista kerrotaan, että hän kävi synagogassa säännöllisesti muun muassa Tessalonikassa ja Efesoksessa (Apt. 19:8).

2. Tällä pisteellä pääset lukemaan Paavaliin liittyviä kirjoja ja tarkistamaan Raamatusta Paavalin vaiheisiin liittyviä kohtia.



Kynätehtäviä

1. Paavali sai Jeesukselta tehtävän julistaa evankeliumia. Lähetysmatkojensa jälkeen hän halusi palata Jerusalemiin ja saattaa loppuun palvelutehtävänsä: julistaa evankeliumia Jumalan armosta.
2. Tältä pisteeltä löydät Paavaliin liittyviä tehtäviä ja värityskuvia. Tee valitsemasi tehtävä tai värityskuva loppuun asti.
3. Kun olet värittänyt kuvan tai ratkaissut tehtävän, **kirjoita karttaasi Filippiin kohdalle E.**
4. Jos osaat jo lukea, käy lukemassa lukupisteellä Raamatusta Apostolien teoista (Apt. 16:11–15), mitä tapahtui Filippissä.



Jalanjälkiä

1. Paavali teki kolme lähetysmatkaa ja vielä viimeisen matkansa Roomaan. Hän kävi matkoillaan monissa Rooman valtakunnan kaupungeissa ympäri Välimeren aluetta.
2. Etsi 14 jalanjälkeä, joissa lukee kaupungin nimi. Kirjoita jalanjäljistä löytyvät kreikkalaiset kirjaimet kartan ympyröihin oikean kaupungin kohdalle.
3. **Ratkaise salakirjoitus. Selvitä taulukosta, mikä suomen kielen kirjain vastaa mitäkin kreikan kielen kirjainta ja kirjoita kaupunkien kohdalta suomenkieliset kirjaimet järjestyksessä. Huomaa, että kreikan kielessä ei ole ä- eikä ö-kirjaimia, joten niiden tilalla täytyy käyttää a:ta ja o:ta.**
4. Jos osaat jo lukea, käy lukemassa lukupisteellä Raamatusta Apostolien teoista Apt. 15:4.





Isot kirjaimet

Kreikkalainen Suomalainen

A	A
B	V
Γ	G
Δ	D
E	E
Z	Z
H	EE
Θ	TH
I	I
K	K
Λ	L
M	M
N	N
Ξ	KS
O	O
Π	P
P	R
Σ	S
T	T
Υ	Y
Φ	F
Χ	H
Ψ	PS
Ω	OO

Pienet kirjaimet

Kreikkalainen Suomalainen

α	a
β	v
γ	g
δ	d
ε	e
ζ	z
η	ee
θ	th
ι	i
κ	k
λ	l
μ	m
ν	n
ξ	ks
ο	o
π	p
ρ	r
ς, ϛ	s
τ	t
υ	y
φ	f
χ	h
ψ	ps
ω	oo

Huom.

ω	u
---	---

Opetukset ja toimintapisteet

Kaupunki	Suomalainen kirjain
Jerusalem	
Tarsos	
Beroia	
Pisidian Antiokia	
Ateena	
Malta	
Korintti	
Pergamon	
Sidon	
Filadelfia	
Damaskos	
Filippi	
Efesos	
Hyvät satamat	
Rooma	
(Syyrian) Antiokia	
Kypros	

Jalanjälkitehtävä

Kaupunki	Suomalainen kirjain
Kesarea	
Myra	
Laodikea	
Hyvät satamat	
Tyatira	
Perge	
Lystra	
Ikonion	
Derbe	
Syrakusa	
Regium	
Puteoli	
Forum Appii	
Tres Tabernae	

Rukouspiste, 1

1. Paavalin lähetystyö alkoi, kun seurakunta paastosi ja rukoili. Rukous oli muutenkin mukana kaikissa Paavalin vaiheissa. Hänelle oli tärkeää, että lähettävä seurakunta rukoili hänen puolestaan.

Piirrä vasen kätesi paperille. Nosta viisi lähettiesitettä (aikuinen tai parisi voi pitää esitenippua viuhkana, josta vedät esitteet). Kirjoita lähettien nimet piirtämäsi käden sormiin.

3. Rukoile lähettien puolesta.

4. Jos esitteessä sanotaan, missä päin maailmaa lähetit työskentelevät, etsi maa karttapallosta.

5. Kun olet tehnyt rukouskäden, **kirjoita karttaasi Syyrian Antiokian kohdalle α** . Syyrian Antiokia oli se seurakunta, joka lähetti Paavalin ja Barnabaksen rukouksen jälkeen ensimmäiselle lähetysmatkalleen.

6. Jos osaat jo lukea, käy lukemassa lukupisteellä Raamatusta Apostolien teoista Apt. 13:1–3.



Rukouspiste, 2

1. Paavalin lähetystyö alkoi, kun seurakunta paastosi ja rukoili. Rukous oli muutenkin mukana kaikissa Paavalin vaiheissa. Hän kehotti rukoilemaan lakkaamatta. Hänelle oli myös tärkeää, että lähettävä seurakunta rukoili hänen puolestaan.
2. Piirrä oikea kätesi paperille. Nosta viisi lähettiesitettä (aikuinen tai parisi voi pitää esitenippua viuhkana, josta vedät esitteet). Kirjoita lähettien nimet piirtämäsi käden sormiin.
3. Rukoile lähettien puolesta.
4. Kun olet tehnyt rukouskäden, **kirjoita karttaasi Kyproksen kohdalle V.**
5. Jos osaat jo lukea, etsi lukupisteellä Raamatusta 1. Tessalonikalaiskirjeen 5. luku. Lue jakeet 12–28 (1. Tess. 5:12–28).



Korttipiste

1. Paavali kirjoitti kirjeitä perustamilleen seurakunnille ja rakkaille ystävilleen. Nyt sinulla on mahdollisuus lähettää postia Kylväjän perustamiin seurakuntiin tai valitsemillesi lähetystyöntekijöille.

2. **Valitse, kenelle lähetät kortin. Askartele kortti. Kirjoita siihen tervehdys ja keneltä kortti on, esimerkiksi**

“Terveisiä Suomesta!”

t. Oma nimesi

3. **Laita valmis kortti kirjekuoreen. Kirjoita päälle saajan nimi. Pudota kirje postilaatikkoon.**

4. Kun olet tehnyt kortin, **kirjoita karttaasi Rooman kohdalle μ .** Paavali kirjoitti monia kirjeistään ollessaan Roomassa vankilassa.

5. Jos osaat jo lukea, käy lukupisteellä etsimässä Raamatusta Roomalaiskirjeen 16. luku. Lue jakeet 1–15 (Room. 16:1–15).

